


Petunjuk Format Penulisan Naskah

JUDUL SINGKAT BERSIFAT INFORMATIF, MAKSIMAL 20 KATA (TNR BOLD 14)

Nama Penulis, Tanpa Gelar (TNR 10 Bold)
Alamat Lembaga Penulis, termasuk E-mail, (TNR 10)

Abstrak (TNR 10 Bold)


*Abstrak terdiri dari satu alenia dan maksimal 150 kata (15 baris) :secara ringkas menguraikan tujuan, metode, dan hasil/kesimpulan utama. Margin kiri dan kanan 30 mm. Format petunjuk penulisan ini ditulis sesuai idengan format baku  **ORBITH** Majalah Ilmiah Pengembangan Rekayasa dan Sosial. (TNR 10 italic).*

Kata kunci : maksimal 5 kata, tiap kata dipisahkan tanda “,” (TNR 10 italic).

1. Panduan Umum (TNR 12 Bold)

 Majalah Ilmiah Pengembangan Rekayasa dan Sosial menerima berbagai bidang ilmu seperti diuraikan dalam visi dan misi. Karya ilmiah dapat berupa hasil penelitian, studi kepustakaan dan tulisan ilmiah lain terkait. Bahasa yang digunakan adalah bahasa Indonesia baku untuk wacana keilmuan atau bahasa Inggris. (TNR 12)

2. Naskah

Naskah ditulis menggunakan MS Word dengan huruf *Times New Roman* (TNR) pada kertas ukuran A4, 1 spasi, margin semua sisi 25 mm, serta mengacu format pada petunjuk penulisan ini. Penyerahan naskah melalui coordinator sekretariat  **ORBITH** Majalah Ilmiah Pengembangan Rekayasa dan Sosial, panjang naskah 7 s/d 12 halaman.

2.1 Isi Naskah

Naskah bukan hasil penelitian, meliputi : **Pendahuluan, Isi, Penutup** (Kesimpulan dan Saran), dan **Daftar Pustaka**. Naskah hasil penelitian meliputi : **Pendahuluan**, berisi latar belakang masalah, maksud dan tujuan, tinjauan pustaka serta manfaat penelitian; **Metode Penelitian; Hasil dan Pembahasan**, berisi hasil penelitian dan pembahasan; **Kesimpulan**, berisi hasil penelitian dengan pernyataan jelas dan terukur; **Pernyataan Terima Kasih** ditujukan kepada pemberi dana penelitian (kalau ada); dan **Daftar Pustaka**.

2.1.1. Penulisan Daftar Pustaka


Daftar Pustaka merupakan referensi yang sedapat mungkin bukan dari diri sendiri yang digunakan sebagai acuan penulisan dengan pedoman sebagai berikut:

- i. **Buku**: Nama Penulis. Tahun. *Judul*. Kota : Penerbit
- ii. **Majalah/Internet**: Nama Penulis. Tahun. “Judul Artikel” dalam *nama majalah*. Nomor majalah/internet.
- iii. **Surat kabar**: Nama.”Judul Artikel” dalam *nama surat kabar*, tanggal.

2.2 Kutipan, Tabel dan Gambar

Bagian naskah (termasuk gambar, grafik, tabel) yang merupakan kutipan dari penulis tertentu, harus dibubuhi tahun publikasi dan penulis/sumber. Tabel/grafik/gambar/foto tercetak atau tempelan, diberi nomor urut-urutan dalam naskah; keterangan harus jelas dan ditempatkan dibawah grafik/gambar/foto, sedangkan untuk table ditempatkan diatasnya.Pernyataan orang lain (kutipan) dan pendapat pribadi harus dibedakan dengan jelas.

3. Penutup

Naskah yang diterima redaksi diseleksi dalam 2 tahap, administrasi dan substansi; dengan hasil berupa : **diterima tanpa perubahan, diterima dengan perubahan, ditolak**.Naskah yang dimuat di  **ORBITH** Majalah Ilmiah Pengembangan Rekayasa dan Sosial belum pernah diterbitkan dan tidak diperkenankan diterbitkan dalam majalah lain.

Isi naskah sepenuhnya menjadi tanggung jawab penulis.