

**DAUR ULANG LIMBAH PLASTIK MENJADI PRODUK  
KLEM PEMEGANG PIPA PERALON DENGAN MENGGUNAKAN PROSES  
COMPRESSION MOLDING**

Oleh :

Suyadi, Ariawan Wahyu Pratomo, Paryono, Poedji Haryanto, M. Deny Surindra  
Teknik Mesin-Politeknik Negeri Semarang

**Abstrak**

*Tujuan penelitian ini adalah menaikkan nilai tambah sampah plastik menjadi produk klem pemegang pipa peralon dengan proses compression molding di bengkel teknik mesin Polteknik negeri Semarang. Sampah plastik yang sering kita jumpai disekitar kita adalah jenis PET dari bekas kemasan air mineral dan PP dari bekas alat rumah tangga seperti ember, kursi dan lain-lainya, agar mengurangi beban lingkungan maka perlu di daur ulang menjadi produk klem pemegang pipa peralon dengan proses compression molding, dari hasil penelitian diperoleh kekuatan tegangan bengkok produk klem plastik penjepit peralon yaitu bahan plastik daur ulang Polypropylene (PP) menghasilkan kekuatan/tegangan bengkok sebesar  $\sigma_b=4,67$  N/mm<sup>2</sup>. dan bahan plastik daur ulang Polyethylene Terephthalate (PET) menghasilkan kekuatan/tegangan bengkok sebesar  $\sigma_b=4,325$  N/mm<sup>2</sup>.*

**Kata kunci** : sampah, plastik, klem, pipa peralon dan compression molding.

**1. PENDAHULUAN**

Harus diakui bahwa plastik memang memiliki harga yang relatif murah dibandingkan dengan bahan yang lain sehingga siapapun yang menginginkannya pasti dapat membelinya dengan mudah, tetapi ketika dibuang ke lokasi TPA, plastik justru tidak dapat terurai dengan cepat dan mudah. sehingga hal itu dapat dengan mudahnya mencemari tanah di daerah tersebut. Pencemaran tanah inilah yang kemudian berdampak buruk terhadap lingkungan.

Limbah plastik dipandang sebagai masalah yang lebih serius dibandingkan dengan limbah organik karena sifat-sifat khusus yang dimilikinya, yaitu tidak bisa terurai secara alami (*non biodegradable*), sama sekali tidak menyerap air dan juga tidak dapat berkarat. Karena sifatnya tersebut limbah plastik bisa menimbulkan banyak efek negatif terhadap alam seperti pembentukan film/kantongan yang dapat menyumbat aliran air di parit, selokan, sungai ataupun tempat terbuka yang dapat mengakibatkan genangan air dan tidak jarang bisa menimbulkan banjir, selain itu dapat merusak stabilitas ekosistem, lain halnya dengan limbah organik yang bisa terurai di alam dengan sendirinya.

Salah satu cara penanganan limbah plastik adalah dengan mendaurulang, seperti pada penelitian ini yaitu sampah plastik dipilih yang bisa didaur ulang seperti PET (polietheline teraphalet) dari bekas wadah kemasan air mineral dan PP (poliprofilien) dari bekas loyang,

kursi atau alat rumah tangga yang lain , kedua jenis plastik ini yang paling banyak kita jumpai dan bisa didaur ulang. Pada penelitian ini akan dilakukan daur ulang limbah plastik dari bahan PET dan PP untuk dijadikan suatu produk klem pemegang pipa peralon dengan cara compression molding dengan tujuan mengurangi beban lingkungan dan meningkatkan nilai tambah limbah plastik menjadi benda yang bermanfaat.

Adapun tujuan penelitian ini adalah merancang dan membuat alat cetak plastik jenis compression molding, menaikkan nilai tambah limbah plastik yang tidak bernilai menjadi produk bernilai ekonomi, dan mengurangi beban lingkungan dari limbah/sampah plastik.

## 2. METODE PENELITIAN

Tahapan penelitian dan semua rangkaian kegiatan akan kami lakukan di Laboratorium Teknik Mesin Politeknik Negeri Semarang. Adapun tahapan penelitian ini sebagai berikut seperti diagram alir berikut :



*Gambar 1.* Diagram Alir Penelitian

### 3. HASIL DAN PEMBAHASAN

#### 3.1 Hasil Rancang Bangun Cetakan Produk

Bahan cetakan (*dies*) produk dari baja karbon yang mampu menerima panas sampai 250°C dan mampu menahan gaya tekan 5000 N. Cetakan terbagi dua yaitu cetakan atas dan cetakan bawah masing-masing mempunyai ukuran tebal 18 mm x 60 mm x 100 mm dan kalau cetakan atas dan bawah ditangkupkan menjadi ukuran 18 mm x 90 mm x 100 mm.



**Gambar 2.** Cetakan atas dan bawah



**Gambar 3.** Cetakan atas dan bawah saat ditangkupkan

### **3.2 Produk Hasil Pencetakan**

Produk hasil pencetakan penelitian berupa klem penjepit pipa peralon ½ inchi dari bahan baku limbah plastik Polypropylene (PP) dan Polyethylene Terephthalate (PET) yang didaur ulang dengan proses perajangan dengan ukuran 3 x 3 mm kemudian dipanaskan sampai suhu 225°C bahan PP dan 250°C untuk bahan PET setelah itu dimasukkan dalam cetakan dan di press dengan gaya tekan 5000 N.



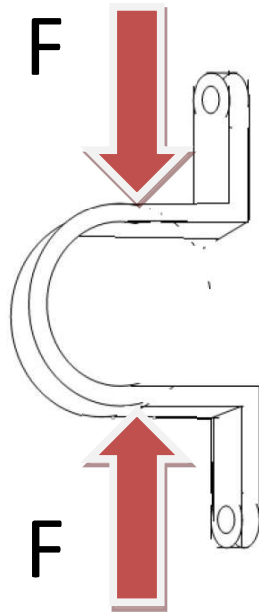
*Gambar 4.* produk hasil pencetakan dari bahan PET



*Gambar 5.* produk hasil pencetakan dari bahan PP

### 3.3 Pengujian Tekan Produk Hasil Pencetakan

Pengujian kekuatan produk dilakukan dengan uji tekan sampai produk menjadi retak atau sampai pecah.



*Gambar 6.* produk hasil pencetakan diuji tekan



*Gambar 7.* Produk bahan PET setelah mengalami uji tekan sampai retak atau pecah



**Gambar 8.** Produk bahan PP setelah mengalami uji tekan sampai retak atau pecah

### 3.3.1 Data hasil Pengujian Tekan

Pengujian tekan merupakan tahapan penelitian yang diperlukan agar dapat mengetahui kekuatannya seperti gaya tekan ( $F$ ), momen bengkok ( $M_b$ ), momen tahanan bengkok ( $W_b$ ), dan tegangan bengkok ( $\sigma_b$ )

**Tabel 1.** Data hasil Pengujian Tekan bahan Polypropylene (PP)

No.	Kode	F (N)	$M_b$ (Nmm)	$W_b$ ( $mm^3$ )	$\sigma_b$ ( $N/mm^2$ )	Keterangan
1	A1	271,1	2982,6	900	3,3	
2	A2	203,4	2237	900	5,1	
3	A3	237,3	2609,8	576	4,5	
4	A4	237,3	2609,8	576	4,5	
5	A5	203,4	2237	576	3,9	
6	A6	237,3	2610	729	5,9	
7	A7	339	3728,3	729	4,1	
8	A8	339	3728,3	441	5,1	
9	A9	305	3355,5	576	4,6	
10	A10	271,1	2982,6	441	5,2	
11	A11	339	3728,3	576	6,5	
12	A12	271,1	2982,6	900	3,3	
Rerata		271,1667	2982,65	660	4,666667	

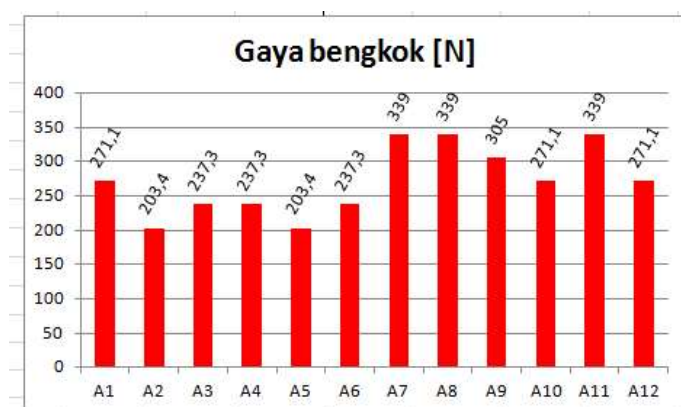
**Tabel 2.** Data hasil Pengujian Tekan bahan Polyethylene Terephthalate (PET)

No.	Kode	F (N)	M <sub>b</sub> (Nmm)	Wb (mm <sup>3</sup> )	σ <sub>b</sub> (N/mm <sup>2</sup> )	Keterangan
1	B1	203,4	2237	576	3,9	
2	B2	203,4	2237	576	3,9	
3	B3	203,4	2237	576	3,9	
4	B4	203,4	2237	576	3,9	
5	B5	203,4	2237	576	3,9	
6	B6	203,4	2237	441	3,9	
7	B7	203,4	2237	576	5,1	
8	B8	237,3	2610	441	5,9	
9	B9	203,4	2237	576	3,9	
10	B10	237,4	2610	576	4,5	
11	B11	271,1	2983	576	5,2	
12	B12	203,4	2237	576	3,9	
Rerata		214,7	2361,333	553,5	4,325	

### 3.4 Pembahasan Data Hasil Pengujian Tekan Sampel Uji Polypropylene (PP)

#### 3.4.1 Gaya Bengkok pada hasil Pengujian Kekuatan sampel uji berbahan PP

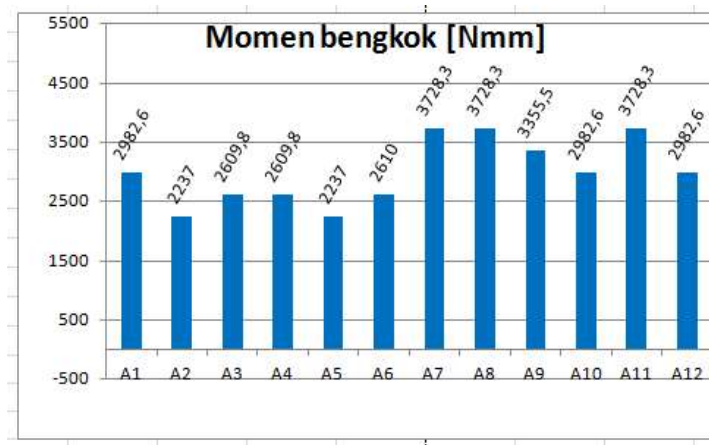
Berdasarkan hasil pengujian beban bengkok seperti gambar 14, keduabelas sampel uji berbahan plastik PP daur ulang menunjukkan kekuatan bengkok terendah 203,4 N dan yang tertinggi 339 N dan kekuatan bengkok rata-rata sebesar 271,2 N seperti grafik gambar 9.



**Gambar 9.** Hasil pengujian gaya bengkok sampel uji dari bahan PP

### 3.4.2 Momen Bengkok pada hasil Pengujian Kekuatan sampel uji berbahan PP

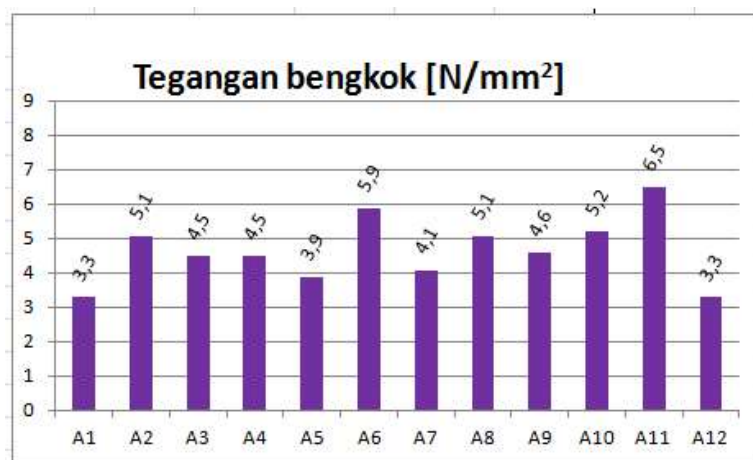
Momen bengkok dapat diperoleh dari perhitungan gaya bengkok (F) kali radius dalam produk klem ( $R = 11 \text{ mm}$ ), berdasarkan hasil pengujian besarnya momen bengkok masing produk sampel uji berbahan PP dapat dibuat grafik seperti gambar 18, adapun momen bengkok terendah sebesar 2237 Nmm, momen bengkok tertinggi sebesar 3728,3 Nmm, dan momen bengkok rata-rata sebesar 2982,6 Nmm.



Gambar 10. Hasil Momen bengkok sampel uji dari bahan PP

### 3.4.3 Tegangan Bengkok pada hasil Pengujian Kekuatan sampel uji berbahan PP

Tegangan bengkok pada hasil pengujian tekan diperoleh dengan perhitungan momen bengkok dibagi dengan momen tahanan bengkok, perhitungan tegangan bengkok keduabelas sampel uji bahan PP daur ulang dapat dilihat pada gambar 11 dimana tegangan bengkok terendah sebesar  $3,3 \text{ N/mm}^2$ , yang tertinggi sebesar  $6,5 \text{ N/mm}^2$ , dan tegangan bengkok rata-rata sebesar  $4,67 \text{ N/mm}^2$ .



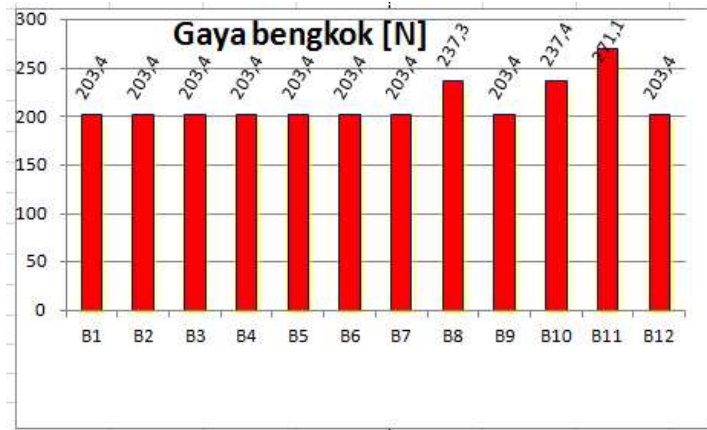
Gambar 11. Hasil tegangan bengkok uji sampel uji dari bahan PP



### 3.5 Pembahasan Data Hasil Pengujian Tekan Sampel Uji Terephthalate (PET)

#### 3.5.1 Gaya Bengkok pada hasil Pengujian Kekuatan sampel uji berbahan PET

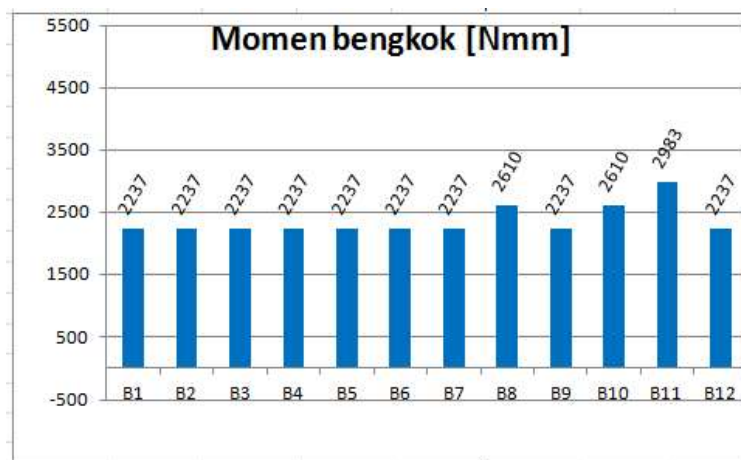
Berdasarkan hasil pengujian beban bengkok seperti gambar 12, keduabelas sampel uji berbahan plastik PET daur ulang menunjukkan kekuatan bengkok terendah 203,4 N dan yang tertinggi 271,1 N dan kekuatan bengkok rata-rata sebesar 214,7 N seperti grafik gambar 20.



Gambar 12. Hasil pengujian gaya bengkok sampel uji dari bahan PET

#### 3.5.2 Momen Bengkok pada hasil Pengujian Kekuatan sampel uji berbahan PET

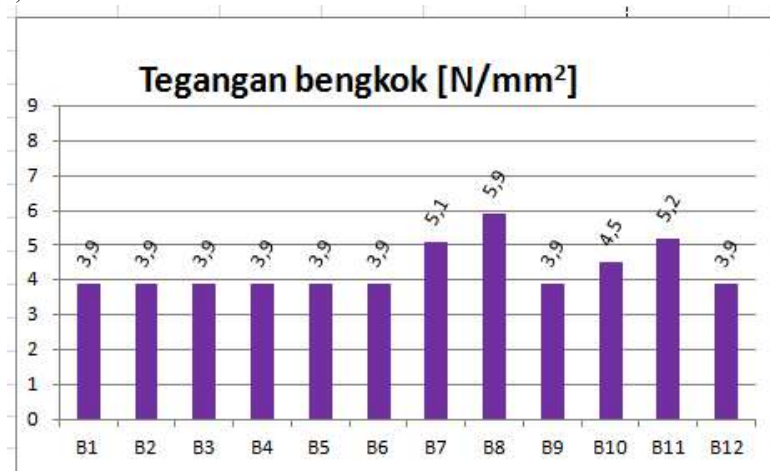
Momen bengkok dapat diperoleh dari perhitungan gaya bengkok (F) kali radius dalam klem ( $R = 11 \text{ mm}$ ), berdasarkan hasil pengujian besarnya momen bengkok masing masing sampel uji berbahan PP dapat dibuat grafik seperti gambar 13, adapun momen bengkok terendah sebesar 2237 Nmm, momen bengkok tertinggi sebesar 2983 Nmm, dan momen bengkok rata-rata sebesar 2361,33 Nmm.



Gambar 13. Hasil pengujian momen bengkok sampel uji dari bahan PET

### 3.5.3 Tegangan Bengkok pada hasil Pengujian Kekuatan sampel uji berbahan PET

Tegangan bengkok pada hasil pengujian tekan diperoleh dengan perhitungan momen bengkok dibagi dengan momen tahanan bengkok, perhitungan tegangan bengkok keduabelas sampel uji berbahan PET daur ulang dapat dilihat pada gambar 14 dimana tegangan bengkok terendah sebesar  $3,9 \text{ N/mm}^2$ , yang tertinggi sebesar  $5,9 \text{ N/mm}^2$ , dan tegangan bengkok rata-rata sebesar  $4,325 \text{ N/mm}^2$ .



Gambar 14. Hasil pengujian tegangan bengkok sampel uji dari bahan PET

### 3.6 Rekapitulasi Hasil Penelitian

Bahan limbah/sampah plastik dari bahan PP dan PET dapat diolah menjadi suatu produk Klem penjepit pipa peralon karena kekuatannya masih mampu memegang pipa peralon tersebut, berdasarkan penelitian ini untuk hasil daur ulang plastik PP mempunyai tegangan bengkok  $4,67 \text{ N/mm}^2$  dan untuk tegangan bengkok hasil plastik daur ulang PET sebesar  $4,3 \text{ N/mm}^2$  bila dibandingkan dengan hasil uji tarik plastik daur ulang PP mempunyai tegangan tarik  $12,2 \text{ N/mm}^2$  dan tegangan tarik dari plastik PET daur ulang sebesar  $23,4 \text{ N/mm}^2$  ([https://publikasiilmiah.unwahas.ac.id/index.php/PROSIDING\\_SNST\\_FT/article/view/360](https://publikasiilmiah.unwahas.ac.id/index.php/PROSIDING_SNST_FT/article/view/360)).

Walaupun pada penelitian ini menghasilkan tegangan bengkok PP lebih tinggi dari tegangan bengkok PET namun perbedaannya tidak begitu signifikan. Ada beberapa hasil kekuatan bengkok penelitian ini yang menghasilkan keketidakkonsistennya hasilnya karena pemberian gaya compression saat mencetak tidak terukur dengan teliti karena gaya compression menggunakan dongkrak hidrolis (hidraulic jack) tanpa dilengkapi alat ukur tekanan.

#### 4. KESIMPULAN

Luaran penelitian ini berupa produk klem plastik pemegang pipa peralon 1/2 inchi dari bahan daur ulang limbah plastik jenis Polypropylene (PP) dan Polyethylene Terephthalate (PET), hasil pengujian dapat disimpulkan sbb :

- ❑ Produk klem plastik pemegang pipa peralon 1/2 inchi terbuat dari daur ulang Polypropylene (PP) menghasilkan kekuatan/tegangan bengkok sebesar  $\sigma_b=4,67$  N/mm<sup>2</sup>.
- ❑ Produk klem plastik pemegang pipa peralon 1/2 inchi terbuat dari daur ulang Polyethylene Terephthalate (PET) menghasilkan kekuatan/tegangan bengkok sebesar  $\sigma_b=4,325$  N/mm<sup>2</sup>.
- ❑ Cetakan (*dies*) dibuat dari baja karbon yang mampu menerima panas sampai 250°C dan mampu menahan gaya tekan 5000 N. Cetakan terbagi dua yaitu cetakan atas dan cetakan bawah masing-masing mempunyai ukuran tebal 18 mm x 60 mm x 100 mm dan kalau cetakan atas dan bawah ditangkupkan menjadi ukuran 18 mm x 90 mm x 100 mm.
- ❑ Limbah atau sampah plastik jenis Polypropylene (PP) dan Polyethylene Terephthalate (PET) mudah diperoleh karena tidak bernilai ekonomi setelah diolah menjadi produk klem penjepit pipa peralon akan mempunyai nilai ekonomi.
- ❑ Limbah atau sampah plastik jenis Polypropylene (PP) dan Polyethylene Terephthalate (PET) yang menjadikan beban lingkungan akan menjadi berkurang.

#### DAFTAR PUSTAKA

- Carli, dkk, 2006, *Penerapan Mesin Perajang Limbah Plastik Botol Minuman Untuk Meningkatkan Produktivitas Dan Kualitas Produk Pada Ukm Pengolah Limbah Plastik Menjadi Siap Olah*, Prgram TTG, Depdiknas Jateng.
- Meriam, JL , 1993, *Mekanika Teknik Dinamika*, Erlangga, Jakarta.
- Suyadi, dkk, 2007, *Pembuatan Alat Uji Tarik Sampel Plastik Sistem Pneumatik Dengan Memanfaatkan Mikrokontroler Untuk Diversifikasi Pengujian Destruktif Non Metal*, Penelitian Dosen Muda, Dikti Jakarta.
- Suyadi, dkk, 2009, *Kaji Eksperimen Kekuatan Tarik Produk-produk Berbahan Plastik Daur ulang*, Penelitian Hibah Bersaing, Dikti Jakarta.
- Taufiq Rochim, 1995, *Teori Dan Teknologi Prsoses Pemesinan*, Bandung, ITB.
- 2003, *Hasil Studi Eksplorasi Pada Industri Pengolah Limbah Sampah Plastik di Semarang*, Ungaran dan Kendal.
- [http://en.wikipedia.org/wiki/Polyethylene\\_terephthalate](http://en.wikipedia.org/wiki/Polyethylene_terephthalate)
- [https://publikasiilmiah.unwahas.ac.id/index.php/PROSIDING\\_SNST\\_FT/article/view/360](https://publikasiilmiah.unwahas.ac.id/index.php/PROSIDING_SNST_FT/article/view/360)